

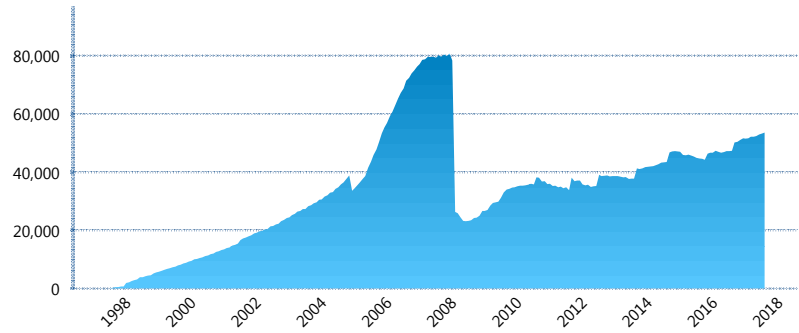
### I. INFORMACIÓN FINANCIERA

#### I) Detalles del Fondo

Detalles del Fondo	
Razón Social	Inbursa Siefore, S.A. de C.V.
Inicio de Operaciones	30/01/1998
Tipo de Fondo	Básica
Clave Bolsa	INBURSI
Activos Administrados *	53,583
ISIN	MXP43076AC54
Comisión Anual	0.98%
Administrador	Afore Inbursa, S.A. de C.V.
Director General	Lic. José Ignacio Jiménez Santos
Presidente del Consejo	Sandra Sosa Nasta

#### Activos Administrados \*

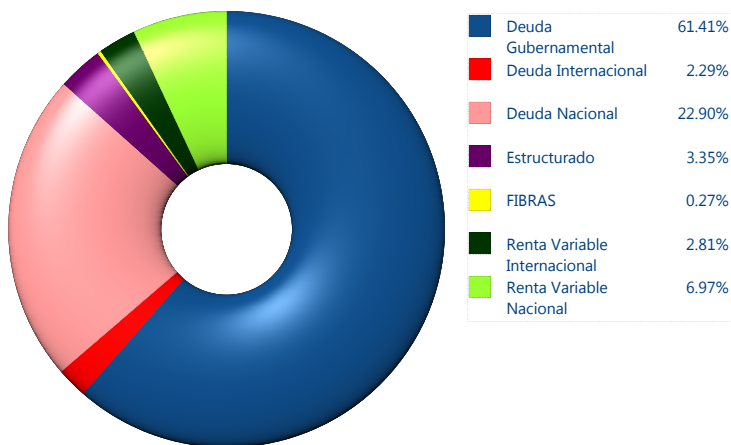
\$53,583



\*Cifras en millones de pesos

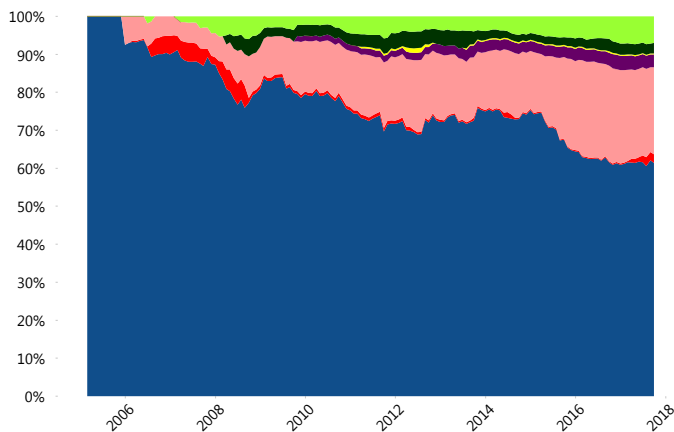
Contiene el efecto de fusiones, cortes transversales y transferencias por edad. Para mayor información consultar: <http://www.consar.gob.mx/gobmx/Aplicativo/Factsheets/EC/ECSAR.pdf>

#### II) Inversiones



Tipo de Instrumento		Inbursa (SB2)	Sistema Básicas 2**
Renta Variable Nacional	Renta Variable Nacional	6.97%	5.91%
	<b>Total</b>	<b>6.97%</b>	<b>5.91%</b>
Renta Variable Internacional	Renta Variable Internacional	2.81%	13.83%
	<b>Total</b>	<b>2.81%</b>	<b>13.83%</b>
Mercancías	Mercancías	0.00%	0.29%
	<b>Total</b>	<b>0.00%</b>	<b>0.29%</b>
FIBRAS	FIBRAS	0.27%	2.02%
	<b>Total</b>	<b>0.27%</b>	<b>2.02%</b>
Estructurado	Estructurados	3.35%	4.48%
	<b>Total</b>	<b>3.35%</b>	<b>4.48%</b>
Deuda Nacional	Aerolíneas	0.00%	0.01%
	Alimentos	0.00%	0.37%
	Automotriz	0.00%	0.10%
	Banca de Desarrollo	0.00%	2.01%
	Bancario	0.99%	1.47%
	Bebidas	0.07%	0.72%
	Cemento	0.00%	0.04%
	Centros Comerciales	0.00%	0.07%
	Consumo	0.00%	0.33%
	Deuda CP	0.00%	0.00%
	Empresas Productivas del Estado	4.60%	3.02%
	Estados	0.48%	0.69%
	Europesos	4.07%	3.39%
	Grupos Industriales	1.14%	0.58%
	Infraestructura	6.20%	3.28%
	Otros	0.00%	1.00%
	Papel	0.00%	0.13%
	Serv. Financieros	0.00%	0.43%
	Siderúrgica	0.00%	0.00%
	Telecom	2.44%	1.38%
Transporte	0.00%	0.48%	
Vivienda	2.90%	1.80%	
<b>Total</b>	<b>22.90%</b>	<b>21.28%</b>	
Deuda Internacional	Deuda Internacional	2.29%	1.04%
	<b>Total</b>	<b>2.29%</b>	<b>1.04%</b>
Deuda Gubernamental	BONDES	0.10%	0.57%
	BONOS	0.42%	12.07%
	BPA182	0.00%	0.00%
	CBIC	0.00%	3.77%
	CETES	46.25%	6.49%
	REPORTO	1.59%	1.72%
	UDIBONO	13.05%	25.68%
	UMS	0.00%	0.83%
	<b>Total</b>	<b>61.41%</b>	<b>51.14%</b>
	<b>Total</b>	<b>100.00%</b>	<b>100.00%</b>

#### Evolución de Inversiones



\*\*Considera las inversiones de todo el grupo de SIEFORES Básicas 2  
Cifras al cierre de septiembre de 2017

### III) Desempeño

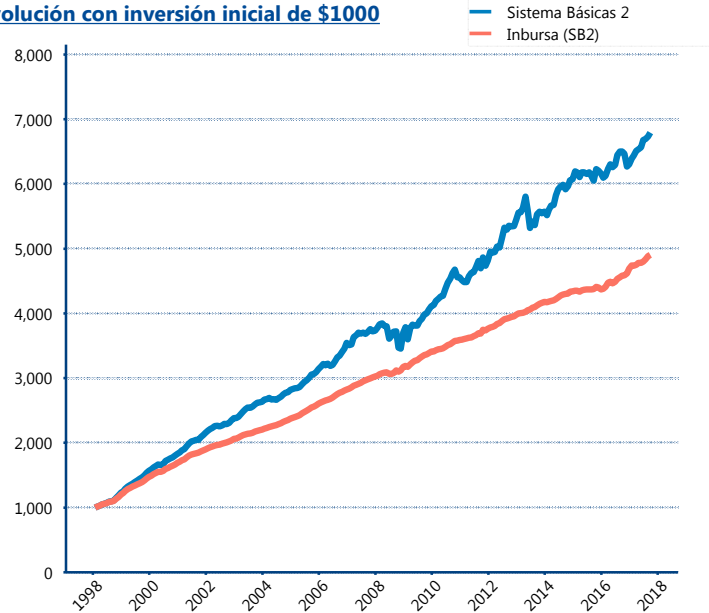
#### Rendimiento Bolsa

Tipo	Inbursa (SB2)	Sistema Básicas 2
1 año	6.93%	4.54%
2 años	5.82%	5.89%
3 años	4.43%	4.66%
5 años	4.46%	4.77%
Histórico	8.68%	10.41%

#### Indicador de Rendimiento Neto

Siefore	IRN %
Profuturo (SB2)	6.26%
SURA (SB2)	5.78%
Coppel (SB2)	5.58%
Banamex (SB2)	5.43%
PensionISSSTE (SB2)	4.97%
Metlife (SB2)	4.80%
Azteca (SB2)	4.70%
XXI-Banorte (SB2)	4.58%
Principal (SB2)	4.50%
<b>Inbursa (SB2)</b>	<b>4.37%</b>
Invercap (SB2)	3.75%
Promedio Simple	4.98 %
Promedio Ponderado	5.15 %

#### Evolución con inversión inicial de \$1000



Construido con el precio de la Siefore registrado en la Bolsa Mexicana de Valores

### IV) Medidas de sensibilidad y riesgos

#### Evolución del Plazo Promedio Ponderado

